

LELO



SIRI USER MANUAL

BEDIENUNGSANLEITUNG - MANUEL D'UTILISATION

MANUAL DE USUARIO - MANUALE D'USO

使用指南 - 使用說明書

Our bodies are receptive to a whole range of stimulation. Sometimes delicate, sometimes not, the clitoris is no exception when discovering these treasures of touch. Enjoy it wisely, often and with care.

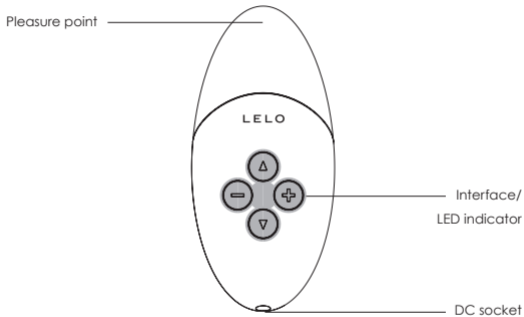
Congratulations on acquiring your SIRI Pleasure Object. Before getting more closely acquainted with her, please take a moment to look through this user manual.

IMPORTANT: YOUR PLEASURE OBJECT HAS BEEN LOCKED FOR TRANSPORTATION. TO UNLOCK, SIMPLY CONNECT THE CHARGER OR REFER TO THE "USING YOUR SIRI" SECTION OF THIS MANUAL.

SIRI OVERVIEW

SIRI is a sensual massager designed to provide honed clitoral and labial stimulation. As the most powerful LELO sensual massager to date, she is endowed with an especially powerful and efficient motor, her compact form delivering succinct, targeted vibes.

SIRI also offers an ergonomically contoured shape that can delight all areas of the body. Made with FDA-approved body-safe silicone, and conditioned to be supremely smooth, her six stimulation modes are easily controlled through an intuitive 4 button arrangement. And when it is time for SIRI to be charged, an LED indicator will let you know in advance.



CHARGING

Before charging, make sure the DC socket is free from water or lubricant residue.

- 1. Gently insert the DC plug into the DC socket, deep enough to feel a subtle click.**
 - 2. Insert the mains plug into the wall socket. The LED will pulse to indicate SIRI is charging. When she is fully charged (after c. 2 hours) the LED will emit a steady glow.**
- Only use original chargers provided by LELO.

If the battery is running low, the LED indicator will prompt you to charge by emitting a red glow.

USING YOUR SIRI

On / off, vibration intensity and stimulation modes are all controlled with the ▲/▼ and +/- buttons. When any one of the buttons is pressed, the LED indicates that the interface is active.

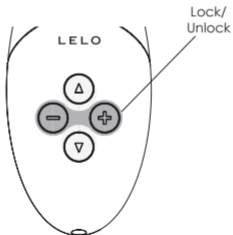
- 1. Hold down the + button to activate your SIRI. Continue pressing it to increase vibration until you reach the vibration intensity you require.**
- 2. Press the – button to decrease vibration intensity.**
- 3. To turn off your SIRI, hold down the - button. Vibration intensity will decrease until she is completely off.**

USING YOUR SIRI

When transporting your SIRI, always lock the interface to prevent accidental activation.

To lock, hold down both the + and - buttons for 5 seconds. The LED will light up and then go dark to indicate SIRI is locked. To unlock, repeat the process until the LED lights up.

Note that charging will automatically unlock SIRI.



STIMULATION MODES

Your SIRI has six programmed stimulation modes to take full advantage of her potential for clitoral and other forms of erotic stimulation. The modes are designed to simulate a variety of massaging strokes and to facilitate the experience that best suits your mood each time you use SIRI.

NOTE: When you first turn SIRI on, she is in continuous vibration mode. Press the ▲/▼ buttons to move through the modes.

CLEANING, STORAGE AND SAFETY

The lifespan of your SIRI will be greatly increased with proper maintenance and care.

LELO recommends that you NOT use a silicone-based lubricant with SIRI, as this could make the silicone permanently tacky. A water-based lubricant is the safest option. If you wish to use a silicone-based lubricant, perform a patch-test first. Never use massage oil or hand cream as lubricants.

Always clean SIRI thoroughly before and after each use. Wash with warm water and antibacterial soap, rinse with clean hot water and pat dry with a lint-free cloth or towel.

Avoid submerging and getting water into the DC socket or around the buttons. Never use cleansers containing alcohol, petrol or acetone.

Avoid leaving your SIRI in direct sunlight and NEVER expose her to extreme heat. Store your SIRI in a dust-free place and keep her away from toys of other materials.

TROUBLESHOOTING

LED does not pulse when charger is connected?

- Battery is fully charged.
- Battery is drained and will require several minutes to acknowledge charger.
- Charger is not properly connected. Check wall and DC sockets.

SIRI does not activate when the + button is pressed?

- Battery is empty. Recharge your SIRI.
- Interface is locked. Unlock by holding down the + and - buttons for 5 seconds.

If you experience any other problems with your SIRI or if you have any questions regarding her operation, please contact:

CUSTOMERCARE@LELO.COM

DISPOSAL INFORMATION

Disposal of old electronic equipment (applicable in the EU and other European countries with separate waste collection systems):

The crossed-out dustbin symbol indicates that this pleasure object should not be treated as household waste, but rather be brought to the appropriate collection point for recycling of electrical and electronic equipment.



SPECIFICATIONS

MATERIALS	body safe PC ABS / silicone
FINISH	matte
SIZE	96 x 45 x 37 mm
WEIGHT	71g
BATTERY	Li-Ion 500mAh 3.7V
CHARGING	2 h at 5.0V 500mA
USER TIME	up to 4 hours
STANDBY	up to 90 days
FREQUENCY	120Hz
MAX NOISE LEVEL	< 50dB
INTERFACE	4 buttons, 6 modes

Disclaimer: Users of this pleasure object do so at their own risk. Neither LELO nor its retailers assume any responsibility or liability for the use of this pleasure object.

Model may be changed for improvements without notice.

© 2010 LELOi AB. ALL RIGHTS RESERVED.
DESIGNED AND DEVELOPED BY LELO SWEDEN.
ASSEMBLED BY LELO PRC.

WEBSITE WWW.LELO.COM

SUPPORT CUSTOMERCARE@LELO.COM

USER MANUAL

SIRI BEDIENUNGSANLEITUNG - MANUEL D'UTILISATION

MANUAL DE USUARIO - MANUALE D'USO

使用指南 - 使用說明書

Unser Körper ist für die unterschiedlichsten Stimulationen aufnahmefähig. Die Klitoris ist keine Ausnahme bei der Erkundung dieser unterschiedlichen Schätze von Berührungen. Genießen Sie sie klug, oft und mit Fürsorge.

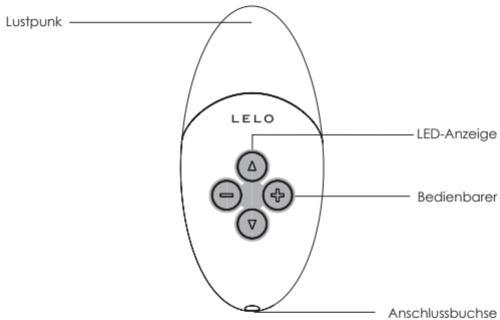
Herzlichen Glückwunsch zum Erwerb des Lustobjekts SIRI. Bevor Sie sich intensiver mit ihr vertraut machen, sollten Sie sich die notwendige Zeit für die Lektüre dieser Bedienungsanleitung nehmen.

WICHTIG: IHR LUSTOBJEKT WURDE FÜR DEN TRANSPORT GESPERRT. UM ES ZU ENTPERREN, VERBINDEN SIE ES EINFACH MIT DEM LADEGERÄT ODER INFORMIEREN SIE SICH IN DER BEDIENUNGSANLEITUNG UNTER "WIE WIRD SIRI VERWENDET?".

SIRI ÜBERSICHT

SIRI ist ein sinnliches Massagegerät, das verbesserte klitorale und labiale Stimulationen erzeugt. Sie ist das derzeit leistungsstärkste, sinnliche Massagegerät von LELO, das mit einem besonders starken Motor ausgestattet ist und mit seiner kompakten Form gezielte Vibrationen abgibt.

SIRI ist ergonomisch an die Körperformen angepasst, sodass sie alle Stellen des Körpers erfreuen kann. Sie ist aus FDA- zugelassenem und körperfreundlichem Silikon hergestellt, was sie außerordentlich sanft macht. Die sechs Stimulationsmodi lassen sich leicht über eine vierknöpfige Schaltoberfläche kontrollieren und wenn SIRI aufgeladen werden muss, wird das durch ein Aufblinken der kleinen LED-Anzeige im Voraus angezeigt.



AUFLADEN

Vor dem Aufladen ist sicherzustellen, dass die Gleichstrom-Anschlussbuchse frei von Wasser und Gleitmittelresten ist.

- 1. Stecken Sie dann den Gleichstromstecker behutsam in die Anschlussbuchse, bis er fühlbar einrastet.**
 - 2. Stecken Sie anschließend den Netzstecker in die Netzsteckdose. Die LED- Anzeige blinkt und zeigt damit an, dass SIRI aufgeladen wird. Ist der Ladevorgang (nach ca. 2 Stunden) abgeschlossen, hört die LED-Anzeige auf zu blinken und leuchtet kontinuierlich.**
- Verwenden Sie ausschließlich ein Originalladegerät von LELO.

Leuchtet die LED-Anzeige rot, bedeutet dies, dass die Batterie aufgeladen werden muss.

WIE WIRD SIRI VERWENDET?

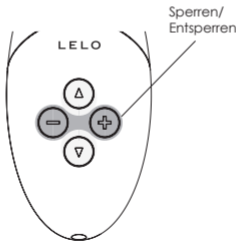
Die ▲/▼ und +/- Knöpfe der Schaltoberfläche dienen dazu, das Gerät ein- und auszuschalten, sowie die Vibrationsstärke und den Stimulationsmodus zu steuern. Die LED- Anzeige zeigt die Aktivierung der Schaltoberfläche an, sobald ein Knopf gedrückt wird.

- 1. Zur Aktivierung von SIRI muss der + Knopf gedrückt gehalten werden. Um die Vibrationen zu intensivieren, halten Sie ihn so lange gedrückt, bis die gewünschte Vibrationsstärke erreicht ist.**
- 2. Um die Vibrationsstärke zu verringern, drücken Sie den - Knopf.**
- 3. Um SIRI auszuschalten, halten Sie den - Knopf gedrückt. Die Vibrationsstärke nimmt ab, bis das Gerät komplett ausgeschaltet ist.**

WIE WIRD SIRI VERWENDET?

Für den Transport von SIRI muss die Schaltoberfläche gesperrt sein, um eine versehentliche Aktivierung zu vermeiden.

Um SIRI zu sperren, halten Sie den + und den – Knopf für 5 Sekunden gedrückt. Die LED-Anzeige leuchtet auf und erlischt dann, um anzuzeigen, dass SIRI gesperrt ist. Um die Sperre wieder aufzuheben, wiederholen Sie den Vorgang, bis die LED-Anzeige wieder leuchtet. Durch den Ladevorgang wird SIRI automatisch entsperrt.



STIMULATIONSMODI

Ihre SIRI verfügt über sechs vorprogrammierte Stimulationsmodi, die für optimale klitorale und andere Arten der erotischen Stimulation sind. Damit wird eine Vielfalt an Massagetechniken angewendet, um Sie so bei jedem Einsatz von SIRI die Empfindungen erleben zu lassen, die Sie gerade brauchen.

ANMERKUNG: Beim ersten Einschalten befindet sich SIRI im kontinuierlichen Vibrationsmodus. Um von einem Vibrationsmodus zum nächsten zu wechseln, drücken Sie den ▲/▼ Knöpfe.

REINIGUNG, AUFBEWAHRUNG UND SICHERHEIT

Durch entsprechend sorgfältige Behandlung lässt sich die Lebensdauer von SIRI entscheidend verlängern.

LELO empfiehlt ein Gleitmittel auf Wasserbasis. Bitte benutzen Sie KEINE Gleitmittel auf Silikonbasis, da SIRI's Silikon Kopf ansonsten permanent Klebrig werden kann. Ein Gleitmittel auf Wasserbasis ist am sichersten. Wenn Sie dennoch ein Gleitmittel auf Silikonbasis verwenden wollen, sollten Sie dies zuerst an einer kleinen Stelle ausprobieren. Verwenden Sie niemals Massageöl oder Handcreme als Gleitmittel.

Vor und nach jedem Gebrauch ist SIRI immer sorgfältig zu reinigen. Waschen Sie den Schaft mit warmem Wasser und antibakterieller Seife ab, spülen Sie ihn mit sauberem heißem Wasser nach und trocknen Sie ihn mit einem fusenfreien Tuch oder Handtuch ab. Achten Sie darauf, dass jegliches Eintauchen des Geräts sowie das Eindringen von Wasser in die Gleichstrom-Anschlussbuchse oder um die Knöpfe herum vermieden wird. Alkohol-, benzin- oder acetonhaltige Reinigungsmittel dürfen nicht verwendet werden.

Setzen Sie SIRI niemals direkter Sonneneinstrahlung oder extremer Hitze aus.

Bewahren Sie SIRI an einem staubfreien Ort auf und vermeiden Sie die Nähe zu Spielzeug aus anderen Werkstoffen.

FEHLERBEHEBUNG

Die LED -Azeige blinkt nicht, wenn das Ladegerät angeschlossen wird.

- Die Batterie ist bereits komplett geladen.
- Die Batterie ist leer und braucht einige Minuten, um das Ladegerät zu erkennen.
- Das Ladegerät ist nicht korrekt angeschlossen. Netzsteckdose und Gleichstrom-Anschlussbuchse überprüfen.

SIRI lässt sich durch Drücken auf den (+) Knopf nicht Aktivieren?

- **Die Batterie ist leer. SIRI muss aufgeladen werden.**
- **Schaltoberfläche ist gesperrt. Um die Sperre aufzuheben, halten Sie den + und den – Knopf für 5 Sekunden lang gedrückt.**

Bei sonstigen Problemen mit SIRI oder Fragen zum Betrieb, nehmen Sie bitte Kontakt mit uns auf:

CUSTOMERCARE@LELO.COM

ENTSORGUNG

Entsorgung von alten elektronischen Geräten (als Sondermüll entsprechend den in der EU und in anderen europäischen Ländern geltenden Vorschriften):

Das durchgestrichene Müllcontainersymbol bedeutet, dass dieses Lustobjekt nicht zusammen mit dem Hausmüll entsorgt werden darf, sondern zu der betreffenden Wertstoffsammelstelle zur Wiederverwertung elektrischer und elektronischer Geräte gebracht werden muss.



SPEZIFIKATION

WERKSTOFFE	PC-ABS / körperfreundliches Silikon
OBERFLÄCHE	matt
GRÖSSE	96 x 45 x 37 mm
GEWICHT	71g
BATTERIE	Li-Ion 500mAh 3,7V
AUFLADEN	2 Stunden mit 5,0V 500mA
BENUTZUNGSDAUER	bis zu 4 Stunden
STANDBY	bis zu 90 Tage
FREQUENZ	120Hz
MAX. SCHALLPEGEL	< 50dB
SCHNITTSTELLE	4 Knöpfe, 6 Stufen

Haftungsausschluss: Die Verwendung dieses Lustobjekts geschieht auf eigene Gefahr. Weder LELO noch seine Einzelhändler übernehmen eine Haftung für die Verwendung dieses Lustobjekts.

Verbesserungen des Modells können ohne Vorankündigung erfolgen.

© 2010 LELOi AB. ALLE RECHTE VORBEHALTEN.
KONZIPIERT UND ENTWICKELT VON LELO SCHWEDEN.
ZUSAMMENGEBAUT VON LELO PRC.

WEBSITE WWW.LELO.COM

SUPPORT CUSTOMERCARE@LELO.COM

USER MANUAL

BEDIENUNGSANLEITUNG - **SIRI** MANUEL D'UTILISATION

MANUAL DE USUARIO - MANUALE D'USO

使用指南 - 使用說明書

Nos corps sont réceptifs à une myriade de stimulations. Parfois douces, parfois moins douces, le clitoris ne fait pas exception à la découverte de ces trésors du toucher. Usez-en avec sagesse et précaution.

Félicitations, vous êtes l'heureuse propriétaire d'un objet de plaisir SIRI. Avant de le connaître de façon plus intime, prenez un moment pour parcourir ce mode d'emploi.

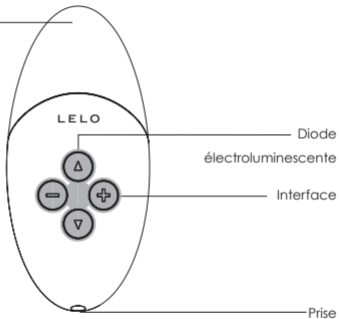
IMPORTANT: VOTRE OBJET DE PLAISIR EST VERROUILLE PENDANT VOS DEPLACEMENTS. POUR DEVEROUILLER, RECHARGEZ-LE OU LISEZ LA PARTIE "UTILISATION DE VOTRE SIRI" DE CE MODE D'EMPLOI.

PRÉSENTATION DE SIRI

SIRI est un massEUR sensuel spécialement conçu pour la stimulation clitoridienne et labiale. C'est actuellement le massEUR sensuel le plus puissant de LELO grâce à son moteur particulièrement efficace et à sa forme compacte qui offre des vibrations ciblées et brèves.

SIRI possède aussi une forme ergonomique adaptée à toutes les courbes du corps. En silicone hypoallergénique agréé par la FDA et incroyablement doux au toucher, ses six modes de stimulations s'utilisent facilement grâce à une interface intuitive à quatre boutons. Lorsqu'il est temps de recharger SIRI, une DEL vous l'indique à l'avance.

Point de plaisir



RECHARGEMENT

Avant de recharger, veillez à ce que la prise soit sèche et exempte de tout résidu de lubrifiant.

- 1. Branchez la prise du câble d'alimentation, vous devez entendre un léger déclic lorsqu'elle est enclenchée.**
 - 2. Branchez le câble d'alimentation dans la prise murale. La diode clignote pour indiquer que SIRI est en cours de chargement. Lorsque la charge est complète (comptez environ 2 heures), le voyant cessera de clignoter.**
- N'utilisez que des chargeurs d'origine, fournis par LELO.

Si la batterie faiblit, la diode électroluminescente vous l'indiquera en passant au rouge, lorsque la commande d'interface est enclenchée.

UTILISATION DE VOTRE SIRI

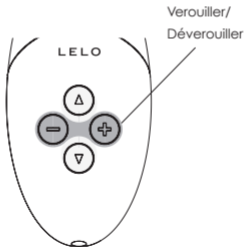
Les modes Marche/Arrêt et les modes d'intensité de vibration sont contrôlés par les boutons ▲/▼ et +/- . Quand l'un des boutons de la commande est enclenché, la diode indique que l'interface est active.

- 1. Maintenez le bouton + enfoncé pour activer votre SIRI. Continuez à appuyer sur ce bouton pour augmenter les vibrations jusqu'à atteindre le niveau d'intensité requis.**
- 2. Appuyez sur le bouton - pour diminuer l'intensité des vibrations.**
- 3. Pour éteindre votre SIRI, maintenez le bouton - enfoncé. L'intensité des vibrations diminuera jusqu'à extinction complète.**

UTILISATION DE VOTRE SIRI

Pour transporter votre SIRI, verrouillez la commande d'interface pour éviter toute activation accidentelle.

Pour verrouiller, appuyez simultanément sur les boutons + et – pendant 5 secondes. Le voyant s'allume puis s'éteint pour indiquer que SIRI est verrouillé. Pour déverrouiller, répétez le processus jusqu'à ce que le voyant s'allume. Remarque : la mise en charge déverrouille automatiquement SIRI.



MODES DE STIMULATION

Votre SIRI possède six modes de stimulation programmés afin de profiter pleinement du potentiel de stimulation clitoridienne et d'autres zones érotiques. Les modes sont conçus pour simuler différents massages et pour offrir les sensations les mieux adaptées à votre envie du moment.

ATTENTION : Lorsque vous mettez pour la première fois SIRI sous tension, il démarre en mode de vibration continue supérieure. Appuyez sur les boutons ▲/▼ pour passer d'un mode à un autre.

NETTOYAGE, STOCKAGE ET SÉCURITÉ

La durée de vie de votre SIRI sera considérablement accrue grâce à un entretien adéquat.

LELO vous recommande de NE PAS utiliser de lubrifiant à base de silicone avec SIRI, car la surface en silicone pourrait rester collante définitivement. Un lubrifiant aqueux constitue un choix plus sûr. Si vous souhaitez utiliser un lubrifiant à base de silicone, faites d'abord un essai sur une zone limitée. N'utilisez jamais d'huile de massage ou de crème hydratante pour les mains, pour lubrifier.

Nettoyez toujours soigneusement SIRI avant et après chaque utilisation. Lavez-le à l'eau tiède avec du savon antibactérien, rincez-le à l'eau propre très chaude et séchez-le délicatement avec un chiffon ou une serviette qui ne peluche pas. Évitez de l'immerger et que de l'eau ne pénètre dans la prise ou autour des boutons. N'utilisez jamais de produits nettoyants contenant de l'alcool, du pétrole ou de l'acétone.

Évitez d'exposer votre SIRI directement à la lumière du soleil et ne l'exposez JAMAIS à une chaleur extrême.

Rangez votre SIRI dans un endroit à l'abri de la poussière et à l'écart de sex toys composés d'autres matériaux.

DÉPANNAGE

La diode ne clignote pas lorsque le chargeur est connecté?

- La charge de la batterie est complète.
- La batterie est vide et mettra plusieurs minutes à reconnaître le chargeur.
- Le chargeur n'est pas correctement branché. Vérifiez les branchements de la prise murale et du support.

SIRI ne s'allume pas lorsque le bouton + de la commande est enclenché

- La batterie est déchargée. Rechargez votre SIRI.
- La commande est verrouillée. Déverrouillez en maintenant les boutons + et – pendant 5 secondes.

Si vous rencontrez d'autres problèmes avec votre SIRI ou si vous avez des questions concernant son fonctionnement, veuillez contacter:

CUSTOMERCARE@LELO.COM

DESTRUCTION DES APPAREILS ELECTRIQUES

La destruction des produits électroniques usagés (applicable à l'Union européenne et à d'autres pays européens disposant de systèmes de collecte sélective des déchets):

Le symbole de la poubelle barrée indique que cet objet de plaisir ne doit pas être mêlé aux déchets ménagers mais plutôt déposé au point de collecte en vue du recyclage des équipements électriques et électroniques.



FICHE TECHNIQUE

MATÉRIAUX	PC-ABS / silicone
ASPECT	mat
DIMENSIONS	96 x 45 x 37 mm
POIDS	71g
BATTERIE	Li-Ion 500mAh 3,7V
CHARGE	2 heures à 5.0V 500mA
AUTONOMIE	jusqu'à 4 heures
VEILLE	jusqu'à 90 jours
FRÉQUENCE	120Hz
NIVEAU SONORE MAXIMAL	< 50dB
INTERFACE	4 boutons, 6 modes

Clause de non-responsabilité: vous employez cet objet de plaisir à vos risques et périls. Ni LELO, ni ses détaillants n'assument de responsabilité vis-à-vis de l'utilisation de cet objet de plaisir.

Le modèle peut être modifié sans préavis pour permettre des améliorations.

© 2010 LELOi AB. TOUS DROITS RÉSERVÉS.
CONÇU ET MIS AU POINT PAR LELO SWEDEN.
ASSEMBLÉ PAR LELO PRC.

SITE WEB WWW.LELO.COM

ASSISTANCE CUSTOMERCARE@LELO.COM

USER MANUAL

BEDIENUNGSANLEITUNG - MANUEL D'UTILISATION

SIRI MANUAL DE USUARIO - MANUALE D'USO

使用指南 - 使用說明書

Nuestros cuerpos están abiertos a todo un mundo de estimulaciones sensoriales, a veces más delicadas, a veces menos. Y el clítoris no es una excepción a la hora de descubrir los tesoros de la estimulación táctil. Explórelos con la dedicación, la frecuencia y el cuidado que merecen.

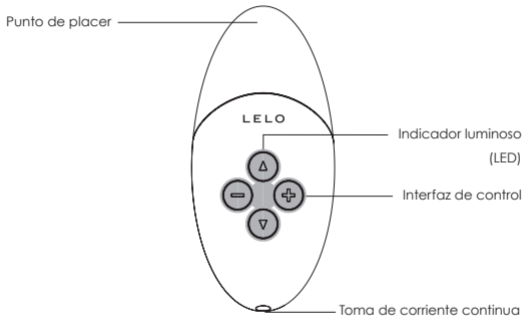
Enhorabuena por haber adquirido el objeto de placer SIRI. Antes de desarrollar una relación más íntima con su nuevo SIRI, por favor dedique un momento a revisar la información que se proporciona en este manual de usuario.

IMPORTANTE: SU OBJETO DE PLACER HA SIDO BLOQUEADO PARA SU TRANSPORTE. PARA DESBLOQUEARLO, CONECTE EL CARGADOR O CONSULTE LA SECCIÓN "USO DE SU SIRI" DE ESTE MANUAL.

INFORMACIÓN GENERAL SOBRE SIRI

SIRI es un masajeador sensual diseñado para proporcionar una placentera estimulación del clítoris y los labios vaginales. Su nuevo dispositivo de vibración, más potente y eficiente, le convierte en el más poderoso masajeador sensual de LELO hasta la fecha. Además, su compacto diseño y sus curvas ergonómicas permiten transmitir vibraciones intensas y precisas a cualquier parte del cuerpo.

SIRI está fabricado con silicona libre de ftalato aprobada por la FDA y tratada para lograr una suavidad insuperable. Sus seis modos de estimulación se manejan fácilmente mediante cuatro botones. Y cuando necesite recargar su batería, el LED (indicador luminoso) que incorpora se lo hará saber con tiempo suficiente.



CARGA

Antes de cargar el objeto, asegúrese de que la toma de corriente de su SIRI está completamente seca, sin restos de agua o de lubricante.

- 1. Inserte suavemente la clavija de corriente del cargador l'en toma de corriente del objeto, hasta que sienta un ligero 'clic'.**
 - 2. Inserte el enchufe del cargador a la toma de corriente de la pared. EL LED parpadeará, lo cual indica que SIRI se está cargando. Cuando se complete la carga de SIRI (aproximadamente en 2 horas), el LED emitirá una luz continua.**
- Utilice solo los cargadores originales de LELO.

Si la batería está baja de carga, el LED le indicará que debe recargarla mostrando una luz roja.

USO DE SU SIRI

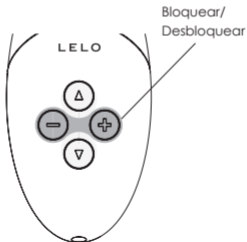
Los botones ▲/▼ y +/- se utilizan para controlar las funciones de encendido y apagado (On/Off), la intensidad de vibración y los distintos modos de estimulación. Al pulsar cualquiera de los botones de control, el LED indicará que el interfaz de control está activo.

- 1. Mantenga pulsado el botón + para activar su SIRI. Siga presionándolo hasta alcanzar la intensidad de vibración deseada.**
- 2. Para disminuir la intensidad de vibración, pulse el cuadrante – hasta alcanzar la intensidad deseada.**
- 3. Para apagar su SIRI, mantenga pulsado el botón –. La intensidad de vibración irá disminuyendo hasta que el objeto se apague completamente.**

USO DE SU SIRI

Cuando transporte su SIRI, bloquee siempre los botones de control para evitar que el objeto se active de manera accidental.

Para bloquear el objeto de placer, mantenga presionados a la vez los botones + y - durante 5 segundos. El LED se iluminará para apagarse a continuación, lo que indica que SIRI ha quedado bloqueado. Para desbloquearlo, repita el proceso hasta que el LED se ilumine. Tenga en cuenta que al cargar su SIRI, éste se desbloqueará de manera automática.



MODOS DE ESTIMULACIÓN

Su SIRI tiene programados seis modos de estimulación para aprovechar todo su potencial en la estimulación del clítoris y otras partes del cuerpo. Estos modos están diseñados para simular una diversidad de toques de masaje y para facilitar la experiencia sensual que mejor se adapte al estado de ánimo y las preferencias del usuario cada vez que utiliza SIRI.

Al encender por primera vez su SIRI, éste se activa en el modo de vibración continua de la corona (extremo superior del tallo). Pulse los botones ▲/▼ para ir avanzando por los distintos modos de estimulación.

LIMPIEZA, ALMACENAMIENTO Y SEGURIDAD

La vida útil de su SIRI aumentará considerablemente con un mantenimiento y cuidado adecuados del objeto.

LELO le recomienda que NO utilice un lubricante a base de silicona con su SIRI porque podría provocar que la silicona estuviera siempre pegajosa. Un lubricante a base de agua es la opción más segura. Si prefiere usar un lubricante a base de silicona, efectúe primero una prueba en una pequeña parte. No utilice nunca aceite de masajes o crema para manos como lubricante.

Limpie siempre minuciosamente su SIRI antes y después de cada uso. Lávelo con agua templada y jabón bactericida, enjuáguelo con agua caliente limpia y séquelo con un paño o toalla que no esté deshilachado ni deje pelusas u otros restos textiles.

No sumerja el objeto y procure que no entre agua en la toma de corriente o en la zona de los botones. No emplee nunca productos limpiadores que contengan alcohol, gasolina o acetona. No deje que su SIRI quede expuesto a la luz solar directa y **NUNCA** lo exponga a altas temperaturas.

Guarde su SIRI en un lugar donde no entre polvo y manténgalo alejado de juguetes fabricados con otros materiales.

LOCALIZACIÓN Y RESOLUCIÓN DE PROBLEMAS

El LED no parpadea cuando el cargador está conectado.

- La batería ya está totalmente cargada.
- La batería está totalmente vacía y necesita varios minutos hasta acusar la recepción de carga.
- El cargador no está bien conectado. Compruebe las conexiones de las tomas y enchufes del objeto, el cargador y la pared.

SIRI no se activa al pulsar el botón +.

- La batería está vacía. Recargue su SIRI.
- El disco de control está bloqueado. Desbloquéelo manteniendo los botones + y – durante 5 segundos.

Si observa cualquier otro tipo de problema en su SIRI o si tiene preguntas que formular sobre su funcionamiento, no dude en ponerse en contacto con el Departamento de Atención al Cliente de LELO a través de la dirección de correo electrónico siguiente:

CUSTOMERCARE@LELO.COM

INFORMACIÓN SOBRE DESECHO DE RESIDUOS

Desecho de residuos de viejo equipamiento electrónico (aplicable en la UE y en otros países europeos con sistemas de recogida con separación de residuos):

El símbolo de 'cubo de basura tachado' significa que este objeto de placer no debe tratarse como residuo doméstico, sino que deberá ser llevado al correspondiente punto de recogida y reciclaje de aparatos eléctricos y electrónicos.



ESPECIFICACIONES

MATERIALES	PC-ABS / silicona testada dermatológicamente
ACABADOS	mate
DIMENSIONES	96 x 45 x 37 mm
PESO	71g
BATERÍA	Li-ion 500mAh 3.7V
CARGA	2 horas a 5.0V 500mA
TIEMPO DE USO	hasta 4 horas
DURACIÓN DE LA CARGA SIN USO	hasta 90 días
FRECUENCIA	120Hz
MÁXIMO NIVEL DE RUIDO	< 50dB
CONTROLES	4 botones, 6 modos

Exención de responsabilidades: Los usuarios de este objeto de placer lo utilizan a su propio riesgo y bajo su única y exclusiva responsabilidad. LELO y sus distribuidores eluden todo tipo de responsabilidad por los daños o perjuicios que pudieran derivarse del uso de este objeto de placer.

El modelo puede ser modificado para su mejora sin previo aviso.

© 2010 LELOi AB. TODOS LOS DERECHOS RESERVADOS.
DISEÑADO Y PRODUCIDO POR LELO SWEDEN.
ENSAMBLADO POR LELO PRC.

PÁGINA WEB WWW.LELO.COM

SOPORTE TÉCNICO CUSTOMERCARE@LELO.COM

USER MANUAL

BEDIENUNGSANLEITUNG - MANUEL D'UTILISATION

MANUAL DE USUARIO - **SIRI** MANUALE D'USO

使用指南 - 使用說明書

I nostri corpi recepiscono un ventaglio completo di stimolazioni. A volte delicate, a volte no, ed il clitoride non fa eccezioni quando scopre questi tesori del tocco. Assaporala saggiamente, spesso e con cura.

Congratulazioni per aver acquistato il tuo Pleasure Object SIRI. Prima di procedere ad un incontro ravvicinato con lei, ti consigliamo di leggere brevemente il presente manuale utente.

IMPORTANTE: SU OBJETO DE PLACER HA SIDO BLOQUEADO PARA SU TRANSPORTE. PARA DESBLOQUEARLO, CONECTE EL CARGADOR O CONSULTE LA SECCIÓN "USO DE SU SIRI" DE ESTE MANUAL.

PANORAMICADI SIRI

SIRI e' un massaggiatore sensuale disegnato per fornire una stimolazione clitoridea e labiale dedicata. Come massaggiatore sensuale LELO più vigoroso fino ad oggi, e' dotata di un motore particolarmente potente ed efficiente in grado di regalare vibrazioni mirate e provocanti.

SIRI presenta, inoltre, una forma ergonomica che può deliziare tutte le aree del corpo. Creata con silicio sicuro per il corpo approvato dalla FDA e sagomata per essere particolarmente scorrevole, le sue sei modalità di stimolazione sono facilmente controllabili attraverso un assetto intuitivo di 4 pulsanti. E quando SIRI ha bisogno di essere ricaricata, un indicatore LED te lo notificherà in anticipo.

Il punto del piacere



LELO

Indicatore LED

Interfaccia

Presca CC

RICARICA

Prima di ricaricare, assicuratevi che sulla presa CC non siano presenti tracce d'acqua o di lubrificante.

- 1. Inserire gentilmente la spina CC nella presa CC fino ad udire un leggero clic.**
 - 2. Inserire la spina principale nella presa a muro. Il LED acceso indicherà la ricarica in corso di SIRI. Una volta completata la ricarica (dopo circa 2 ore), il LED emetterà una luce fissa.**
- Utilizzate esclusivamente caricabatteria originali LELO.

Se la batteria è in esaurimento, il LED ti avviserà di ricaricare emettendo una luce rossa.

USO DI SIRI

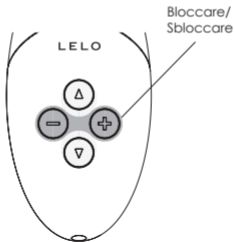
I pulsanti ▲/▼ e +/- consentono di controllare l'accensione/spegnimento, l'intensità della vibrazione e le modalità di stimolazione. Quando viene premuto uno dei pulsanti, il LED indica l'attivazione dell'interfaccia.

1. Per attivare SIRI, tenere premuto il pulsante +. Continuare a tenere premuto fino a raggiungere l'intensità di vibrazione desiderata.
2. Per ridurre l'intensità della vibrazione, premere il pulsante -.
3. Per spegnere SIRI, tenere premuto il pulsante -. L'intensità della vibrazione verrà ridotta fino al completo spegnimento.

USO DI SIRI

Durante il trasporto, bloccare sempre il pannello di SIRI per evitarne l'attivazione accidentale.

Per bloccarlo, tenere premuti entrambi i pulsanti + e - per 5 secondi. Il LED si accenderà e quindi si spegnerà a indicare il blocco di SIRI. Per sbloccare, ripetere l'operazione fino ad accendere il LED. Durante la ricarica SIRI viene sbloccata automaticamente.



MODALITÀ DI STIMOLAZIONE

La tua SIRI dispone di sei modalità di stimolazione programmate per beneficiare al massimo del suo potenziale per la stimolazione del clitoride o di altri tipi. Le modalità sono progettate per simulare diversi tipi di massaggio e per favorire l'esperienza che meglio si adatta allo stato d'animo ogni volta in cui utilizzi SIRI.

NOTA: La prima volta che si accende SIRI è attiva la modalità di vibrazione continua nella punta. Premere il pulsante ▲/▼ per scorrere le diverse modalità.

PULIZIA, CONSERVAZIONE E SICUREZZA

Un'attenta manutenzione garantirà una durata maggiore della vostra SIRI.

LELO consiglia di NON utilizzare lubrificanti a base di silicone con SIRI, che potrebbero rendere lo strumento appiccicoso in modo permanente. Si consiglia di optare per un lubrificante a base d'acqua. Se si desidera utilizzare un lubrificante a base di silicone, eseguire prima un test. Non utilizzare mai olio da massaggio o crema per le mani come lubrificanti.

Effettuare sempre un'accurata pulizia di SIRI prima e dopo ciascun utilizzo. Lavare con acqua tiepida e sapone antibatterico, sciacquare con acqua calda e asciugare tamponando con un panno o una salvietta che non lascia peli.

Evitare di immergere in acqua o di bagnare la presa CC o i pulsanti. Non utilizzare mai detersivi contenenti alcol, benzina o acetone.

Evitare di esporre SIRI alla luce diretta del sole e non esporla MAI a fonti di calore estreme. Conservare SIRI in un luogo privo di polvere e mantenerla separata da altri giochi in materiali diversi.

RISOLUZIONE DEI PROBLEMI

Il LED non emette alcuna luce intermittente quando il caricabatteria è connesso?

- La ricarica della batteria è stata completata.
- La batteria è completamente scarica e richiede alcuni minuti per rilevare il caricabatteria.
- Il caricabatteria non è collegato correttamente. Controllare la presa a muro e la presa CC.

SIRI non si accende quando viene premuto il pulsante +?

- La batteria è scarica. Ricaricare la tua SIRI.
- Il pannello di controllo è bloccato. Per sbloccare, tenere premuto il pulsanti + e - per 5 secondi.

Se si verificano altri problemi con la tua SIRI o per domande relative al suo funzionamento, ti invitiamo a contattare:

CUSTOMERCARE@LELO.COM

INFORMAZIONI SULLO SMALTIMENTO

Smaltimento di apparecchiature elettroniche usate (applicabile nell'Unione Europea e in altri paesi europei che applicano una raccolta dei rifiuti differenziata):

Il simbolo del cestino con sovrainpressa una croce indica che questo pleasure object non deve essere trattato come un normale rifiuto domestico, ma portato in un adeguato punto di raccolta per il riciclo delle apparecchiature elettriche ed elettroniche.



SPECIFICHE

MATERIALI	PC-ABS / silicone sicuro per il corpo
FINITURA	opaca
DIMENSIONI	96 x 45 x 37 mm
PESO	71g
BATTERIA	Li-Ion 500mAh 3,7V
RICARICA	2 ore a 5.0V 500 mA
AUTONOMIA	fino a 4 ore
STANDBY	fino a 90 giorni
FREQUENZA	120Hz
LIVELLO DI RUMORE MAX	< 50dB
INTERFACCIA	4 pulsanti, 6 modalità

Declinazione di responsabilità: gli utenti di questo giocattolo erotico lo utilizzano a loro rischio. LELO e i suoi rivenditori non si assumono alcuna responsabilità od obbligo derivante dall'utilizzo di questo oggetto di piacere.

Eventuali modifiche e/o migliorie possono essere apportate al modello senza alcun preavviso.

© 2010 LELOi AB. TUTTI I DIRITTI RISERVATI.
PROGETTATO E SVILUPPATO DA LELO SWEDEN.
ASSEMBLATO DA LELO PRC.

SITO WEB WWW.LELO.COM
ASSISTENZA CUSTOMERCARE@LELO.COM

USER MANUAL

BEDIENUNGSANLEITUNG - MANUEL D'UTILISATION

MANUAL DE USUARIO - MANUALE D'USO

SIRI 使用指南 - 使用說明書

我們的身體能夠接受各種類型與程度的刺激。身體的敏感度常有變化，而陰蒂的敏感度在探索快感的過程中也並非例外。讓LELO陪您一起發掘情趣享受歡愉，就是愛自己的最佳表現。

歡迎使用情趣用品SIRI。使用前，請花幾分鐘時間閱讀使用指南。

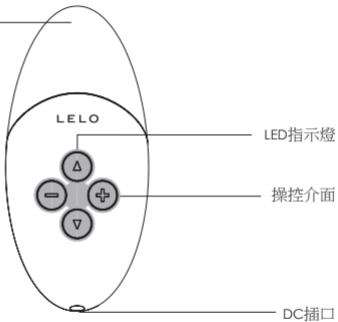
重要訊息：您的商品由於運送因素已設定上鎖。直接充電即可解鎖，或請參考使用手冊中的「SIRI使用說明」。

SIRI 縱覽

SIRI是專為陰蒂與陰唇刺激按摩所研發設計的產品。作為目前LELO系列中的主打強效商品，SIRI配備了功率更優異的運作馬達，能表現出絕佳簡潔有力又精準的振動波長。

SIRI的外型設計同時也能提供身體各部位敏感帶的刺激。使用通過美國食品藥物管理局認可，適用於人體的安全矽膠材質製造，擁有絲滑溫潤觸感的SIRI，還擁有六段激情振動模式，能夠輕易透過四個操控按鍵掌握功能。當電力不足時，LED充電指示燈更會預先提醒您充電。

按摩位置



充電

在充電之前，請確保DC插口處沒有水跡和潤滑劑的殘留。

1. 將DC頭插入**DC**插口，並確保已插緊。
2. 接通電源，**LED**指示燈閃爍發光表示其正在充電。充電完成時（充電時間一般為2個小時），**LED**指示燈應持續發光。
 - 僅限使用LELO提供的原裝充電器。

當電力不足時，**LED**指示燈顯示紅色提醒您充電。

使用 **SIRI**

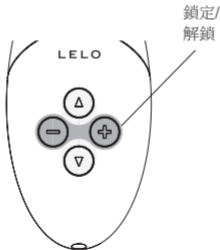
開/關、振動強度和振動模式都由 ▲/▼ 和 “+” / “-” 按鍵操控。按下任一個按鍵，LED指示燈立即顯示其進入運行狀態。

1. 按下 “+” 鍵可啟動**SIRI**。持續按著能增加振動強度直至達到您需要的震感。
2. 持續按著 “-” 鍵能減弱振動強度。
3. 若要關閉**SIRI**電源，持續按著 “-” 鍵會逐漸減弱振動強度直至產品被完全關閉。

使用 SIRI

隨身攜帶SIRI時，請確保操控介面處於鎖定狀態，以防止意外啟動。

若需鎖定功能，請同時按住“+”和“-”達5秒即可上鎖，LED指示燈由亮變暗，表示SIRI已被鎖定。解鎖 - 重複以上步驟直至LED指示燈重新亮起。注意 - 充電時SIRI 自動解鎖。



激情模式

SIRI擁有六種預設的激情模式，這些激情模式的設定，使您可以獲得不同的按摩體驗，甚至在每次使用時，還能配合您的心情提供最適合您的按摩方式。當您初次啟動SIRI時，預設的激情模式是“持續振動”，按 或 可變換不同的激情模式。

當您首次啟動**SIRI**時，會自動開啟頂端振動的模式。請利用 ▲/▼ 按鍵來選擇您喜愛的振動模式。

清洗、保存與安全

正確地使用和保養SIRI，可有效延長其使用期限。

LELO建議您在使用**SIRI**時不要選擇矽膠性潤滑劑，因其製劑可能永久粘附於產品表面。水溶性的潤滑劑是最安全的選擇。如果您希望使用矽膠性潤滑劑，請在使用之前取少量矽膠性潤滑劑進行測試。千萬不要將按摩油和護手霜當作潤滑劑用於**SIRI**。

每次使用**SIRI**前後，請將其進行徹底清洗。用溫水和除菌香皂漂洗，再用乾淨的熱水進行沖洗，最後用乾爽的無麻布或毛巾輕輕拍打至乾。清洗過程中，應避免**DC**插口和操控按鍵進水。

千萬不要使用含酒精、汽油或丙酮的清潔劑進行清洗。
避免陽光直射，千萬不要將**SIRI**暴露在高溫下。

SIRI應存放在環境乾淨的處所，並與其他材質的玩具分開放置。

故障診斷

充電時**LED**指示燈不亮？

- 電池已經充滿。
- 池已經耗盡，等待幾分鐘後會重新充電。
- 充電器連接不正確，請檢查電源和DC插口。

按下“+”鍵時無法啟動**SIRI**？

- 電力不足，請重新充電。
- 操控介面被鎖定，按下“**(+/-)**”鍵持續5秒鐘可解鎖。

如果您對於**SIRI**有任何操控方面的問題，請聯繫：

CUSTOMERCARE@LELO.COM

報廢處理

廢舊電器電子設備的處理（適用於使用垃圾分類收集系統的歐盟及其他歐洲國家）：

帶叉的垃圾桶識別字表示該產品廢棄後，應視作廢舊電器電子設備，送到相應的廢舊電器電子回收站，而不適用普通垃圾的處理方式。



規格

材質

PC-ABS / 無毒安全矽膠

潤飾

質感霧面

尺寸

96 x 45 x 37毫米

重量

71克

電池

鋰離子電池500毫安培時3.7伏特

充電

2小時 環境為電壓5.0伏特 電流500毫安培

使用時間

最長4小時

待機時間

最長90天

頻率

120赫茲

最大雜訊級

低於50分貝

介面

4個按鍵, 6種振動模式

免責聲明：用戶在使用此情趣用品時風險自負，LELO及其零售商不承擔任何法律責任。

產品也許會根據需要進行改善，不作另行通知。

© 2010 LELOi AB. 版權所有.

由LELO瑞典公司設計並研發

由LELO中國公司組裝

網站 WWW.LELO.COM

支持 CUSTOMERCARE@LELO.COM

USER MANUAL
BEDIENUNGSANLEITUNG - MANUEL D'UTILISATION
MANUAL DE USUARIO - MANUALE D'USO
使用指南 - **SIRI** 使用說明書

感受性に富んだあなたの体は多彩な刺激を受け入れることができます。時には優しく、時には激しく、クリトリスから生まれる快感は無限の可能性を秘めています。優しく上手にオブジェクトをお楽しみ下さい。

SIRIプレジャーオブジェクトをお買いあげいただきありがとうございます。本製品をお楽しみ頂く前に、本使用説明書を必ずお読みください。

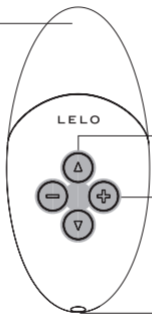
注意： お客様のお手元に届かれたプレジャーオブジェクトはロック状態になっております。充電器にオブジェクトを接続しますとロックが解除されます。または、使用説明書に記載された“SIRIのご使用法”をご参照ください。

SIRI について

SIRIはクリトリス・陰部に洗練された刺激もたらずセンシユアルマッサージャー。現在のLELOセンシユアルコレクションの中でも一際注目を置かれるSIRIが有する力強く巧みなモーター、コンパクトなフォームはボディに優しくフィットし、集中した振動に誰もが酔いしれることでしょう。

人間工学に沿ってデザインされたフォルムはあなたのボディ全体に喜びをもたらします。FDAの承認を受けた人体無害シリコンは今までにないほどの理想的な質感を現実にし、6種類の刺激モードは4つのボタンによって簡単にコントロールすることができます。充電が必要な際は、SIRIに搭載されたLED指示灯より確認いただけます。

プレジャーポイント



LED表示板

インターフェイス

DCソケット

充電について

充電をする前に、DCソケットに水やローションなどが付着していないことをご確認ください。

1. DCプラグをDCソケットにカチッという音がするまでしっかりと差し込みます。
 2. 電源プラグをコンセントに差すとLEDが点滅しSIRIが充電中であることを確認できます。充電完了後（2時間後）にLEDが点灯します。
- LELO専用充電器以外での充電はお避け下さい。

バッテリー残量が少なくなりますと、LEDが赤に変わりますので充電をして下さい。

SIRIのご使用方法

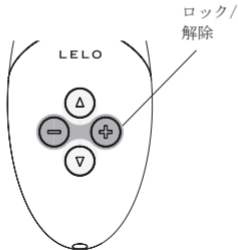
オン/オフの切り替え、バイブレーションの強弱および振動モードは、すべて▲/▼と +/- のボタンを通してコントロールすることができます。いずれかのボタンを押すことによって、LEDが点灯しインターフェイスが有効であることを確認できます。

1. SIRIを使用する際には + を押します。+ ボタンを長押しすることにより、お好みの振動モードへ調節することができます。
2. - ボタンを押すとバイブレーションが弱まります。
3. SIRIの電源を切るには、- ボタンを長押しします。バイブレーションが次第に弱くなり完全に電源が切れた状態になります。

SIRIのご使用方法

SIRIを携帯する際には、誤って電源が入らないようにインターフェイスを必ずロックして下さい。

ロックする際には、+ と - の両方のボタンを5秒押してください。LEDが点灯後に消えると**SIRI**が完全にロックされたことになります。ロックを解除するには、LEDが点灯するまで同じ手順を繰り返します。充電完了後にはロックが自動的に解除されます。



振動モード

SIRIには6段階の振動モードがプログラムされています。これらの振動はSIRIがクリトリス・ボディ全身にもたらす官能的な刺激を最大限に引き出すことができます。6段階の振動モードは多彩な刺激を生み出す一連のマッサージ運動を可能にし、あなたのお好みに合わせて振動を調節することができます。

SIRIの電源を入れた際は、継続バイブレーションモードでスタートします。振動を変える場合は、▲/▼ ボタンを押して調節することができます。

お手入れと保管について

適切なお手入れをすることによりSIRIを長くお使いいただけます。

シリコンローションは粘着性が強いので、**SIRI**とのご使用はお控え下さい。水性ローションのご使用をお勧めいたします。シリコンローションをお使いいただく際には、パッチテストを行ってください。マッサージオイルやハンドクリームをローションとして使用しないで下さい。

SIRI使用前には必ず水洗いして下さい。本体の柄部分を温水と抗菌石鹸で洗い、温水で洗い流し綿花製のコットンまたはタオルで軽く叩いて乾かして下さい。**DC**ソケットまたはボタン内部に水が浸入しないようにご注意下さい。アルコール、石油あるいはアセトンを含む洗剤は使用しないでください。

SIRIを保管する場合、直射日光、高温を避けて保管して下さい。

SIRIはホコリを避け、他の製品とは別に保管して下さい。

故障と解決法について

充電器を接続してもLEDが点滅しない。

- バッテリーがすでに充電されていませんか？
- 電池が消耗していると充電器を認識するまで数分かかります。
- 充電器が正しく接続されていますか？コンセントとDCソケット部分を確認して下さい。

インターフェイスボタンの+を押しても**SIRI**が作動しません。

- バッテリーが切れていませんか？ オブジェクトを充電して下さい。
- インターフェイスがロックされていませんか？ **(+/-)** ボタンを**5**秒間長押しするとロックが解除されます

お使いのSIRIに問題がある場合、操作に関するご質問は、下記のアドレスへお気軽にお問い合わせ下さい。

CUSTOMERCARE@LELO.COM

廃棄について

古い電子機器の廃棄について（欧州連合およびその他欧州諸国にて適用される廃棄物の分別処理方法）：

本製品が家庭用廃棄物としてではなく、電子・電気製品リサイクル品として処理されるよう、ゴミ袋には×印を付けて下さい。



仕様

材料

PC-ABS/人体無害シリコン

仕上げ

仕上げ マット

サイズ

96 x 45 x 37 mm

重量

71グラム

電池

リチウムイオン500mAh 3.7V

充電時間

5.0V 500mA にて2時間

バッテリー寿命

最長4時間

スタンバイ

最長90日

周波数

120Hz

最大ノイズ レベル

50dB以下

インターフェイス

4ボタン, 6段階

免責条項：本プレジャーオブジェクトはユーザーの責任において使用するものとする。LELOおよびその代理店は、本プレジャーオブジェクトの使用における一切の責任または義務を負わないものとする。

製品モデルは事前の予告なく改善する可能性があるものとする。

© 2010 LELOi AB. ALL RIGHTS RESERVED.

設計・開発：LELO スウェーデン

製造：LELO PRC

ウェブサイト：WWW.LELO.COM

サポート：CUSTOMERCARE@LELO.COM

© 2010 LELOi AB. ALL RIGHTS RESERVED.

LELO IS AN INTERNATIONALLY REGISTERED TRADEMARK OF LELOi AB.
REGISTERED THROUGH SUBSIDIARIES IN THE U.S.A AND OTHER
COUNTRIES.

PRINTED IN THE PRC.



WWW.LELO.COM